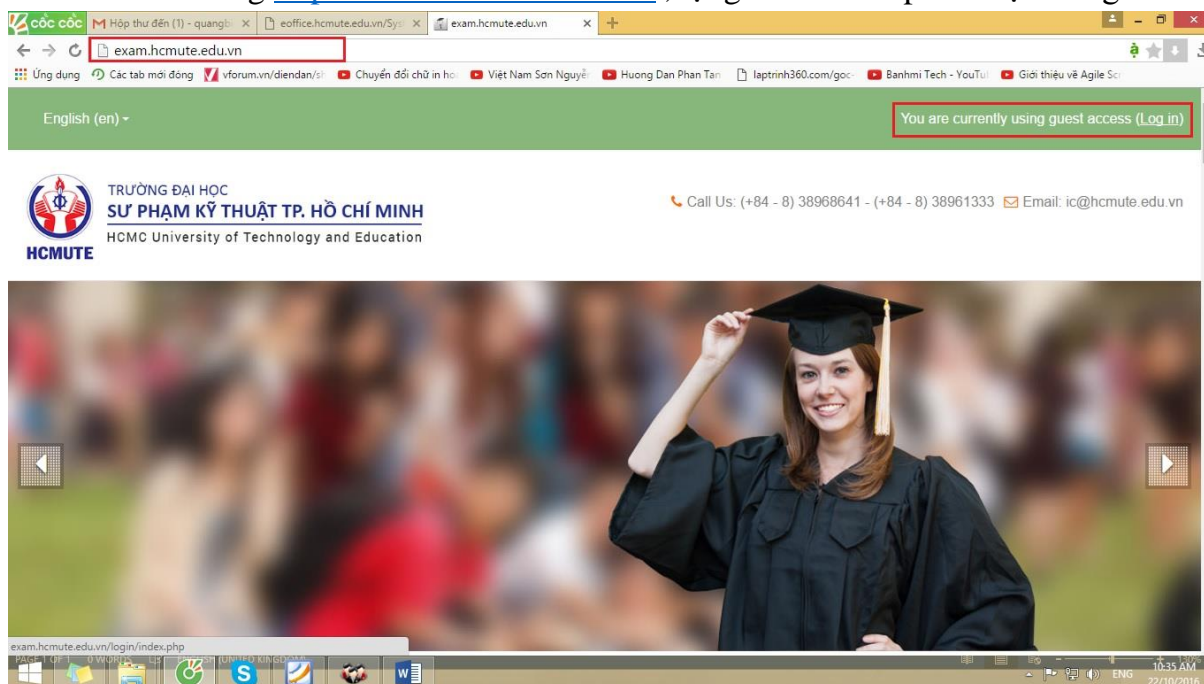


Các bước thực hiện bài thi:

1. Đăng nhập

Bước 1: Vào trang <http://exam.hcmute.edu.vn/>, tại góc trên bên phải chọn “Log in”



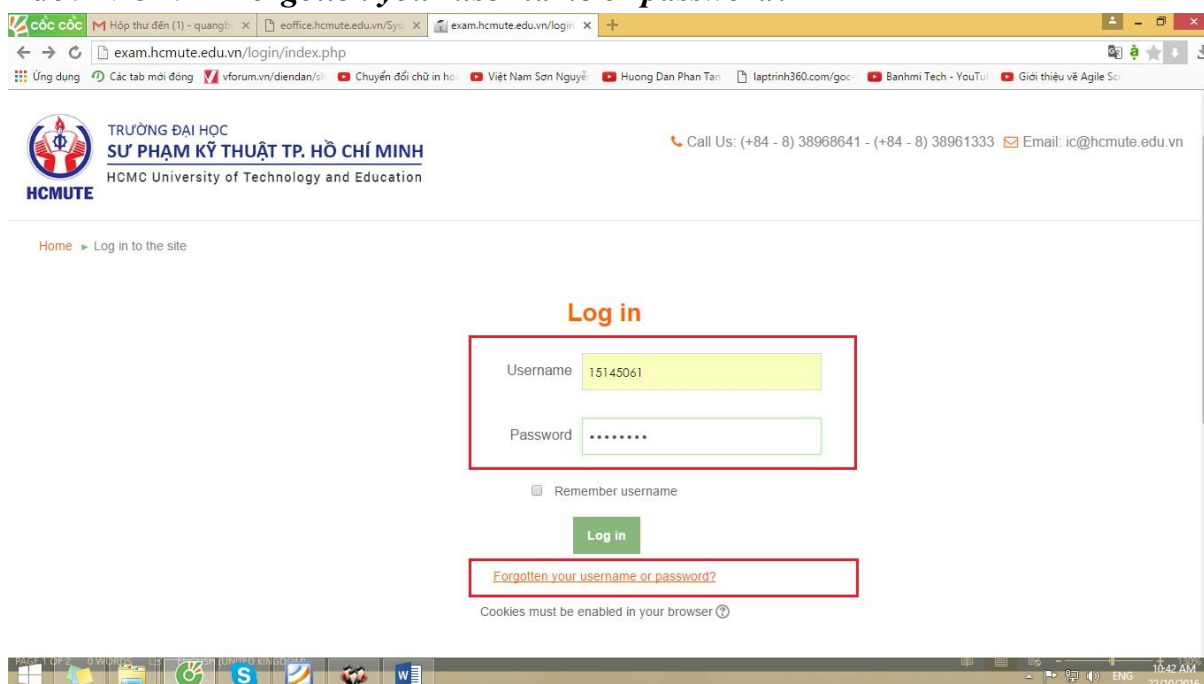
Bước 2: Nhập username và password để đăng nhập:

- Username của SV mặc định là MSSV@student.hcmute.edu.vn (email SV);
- Password do cá nhân đặt.
Riêng đối với khóa 2018, mật khẩu mặc định là “MSSV”

2. Hướng dẫn reset mật khẩu cá nhân:

Trường hợp quên password để đăng nhập SV thực hiện các bước sau:

Bước 1: Click “*Forgotten your username or password?*”



Bước 2: Điền email SV vào ô Email address, chọn “Search”, tiếp theo chọn “Continue”

Home > Log in > Forgotten password

To reset your password, submit your username or your email address below. If we can find you in the database, an email will be sent to your email address, with instructions how to get access again.

Search by username

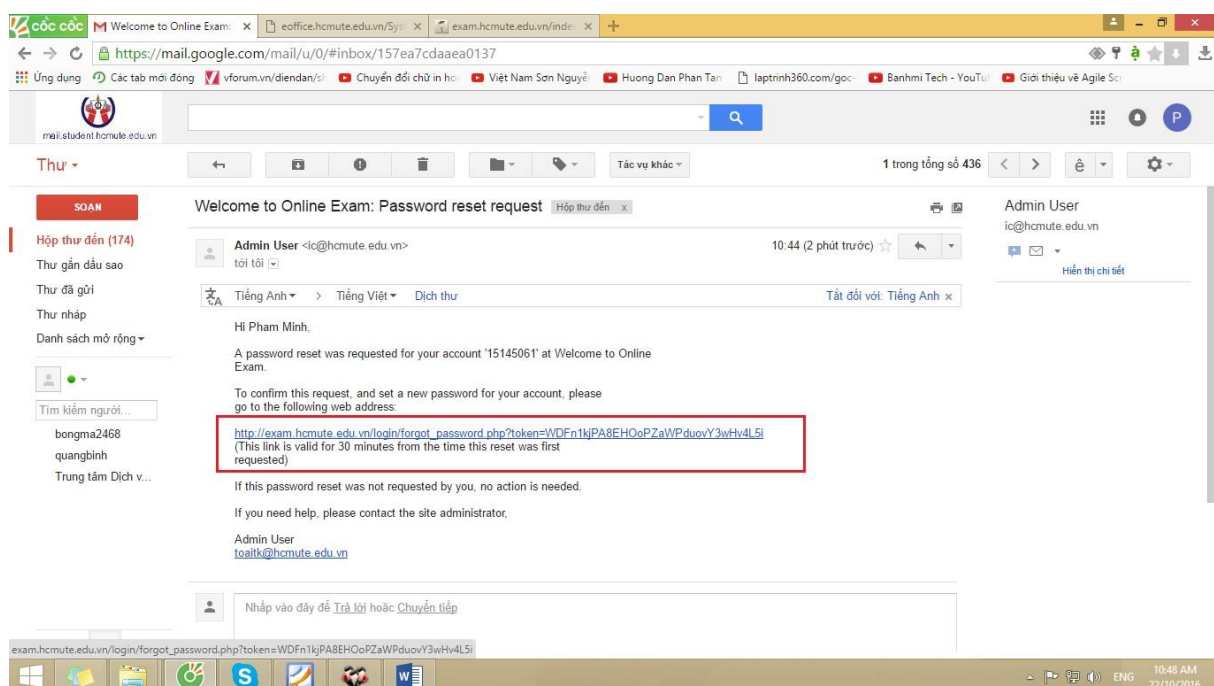
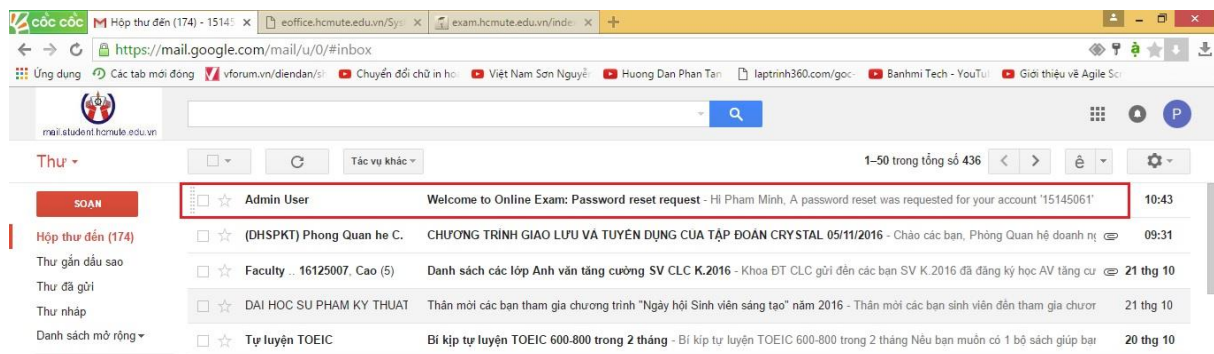
Username

Search by email address

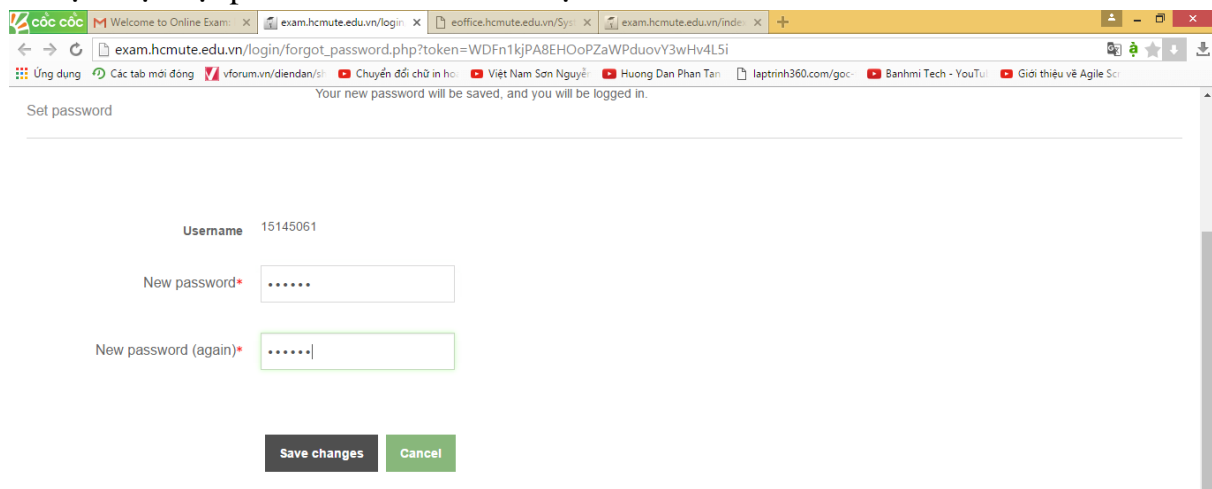
Email address

Bước 3: Kiểm tra email SV để lấy lại mật khẩu

- Đăng nhập vào email cá nhân
- Trong hộp thư có email của “Admin User” (***@hcmute.edu.vn)
- Click vào địa chỉ xác thực reset password.



- Thực hiện đặt password mới và xác thực lần 2.



Set password

Your new password will be saved, and you will be logged in.

Username 15145061

New password*

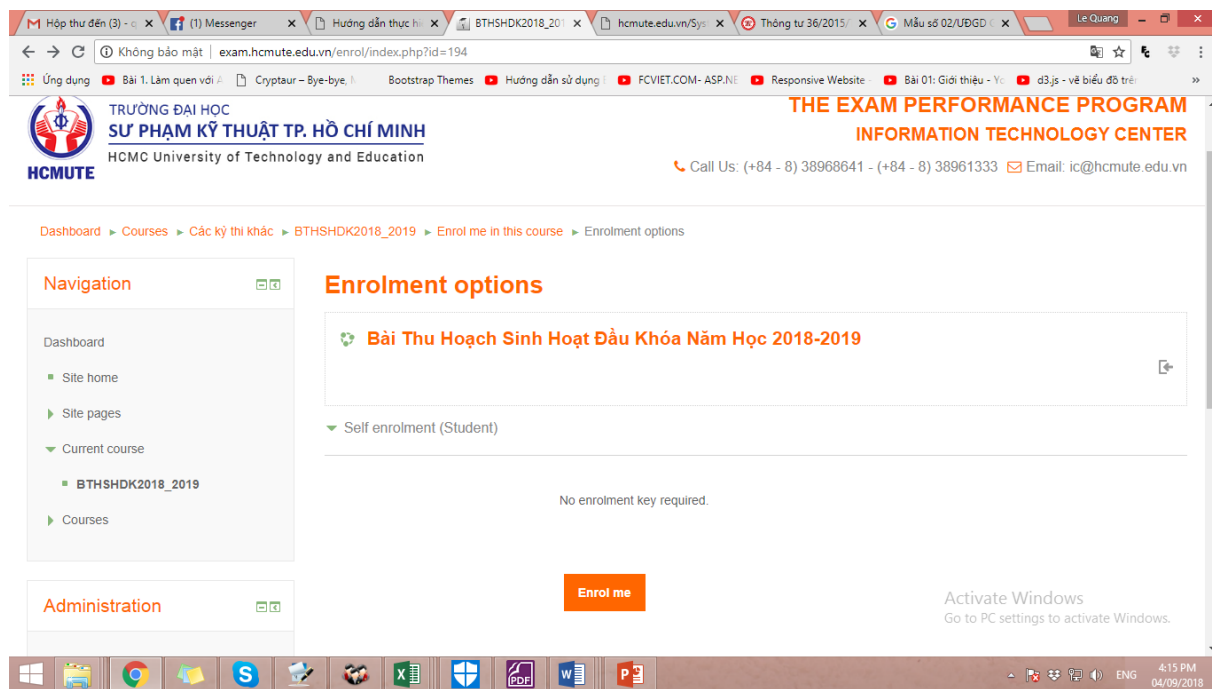
New password (again)*

Save changes Cancel

3. Thực hiện bài thi:

Bước 1: Vào địa chỉ: <http://exam.hcmute.edu.vn/enrol/index.php?id=194>

Bước 2: Click “Enrol me” để vào bài thi



TRƯỜNG ĐẠI HỌC
SƯ PHẠM KỸ THUẬT TP. HỒ CHÍ MINH
HCMUTE
HCMC University of Technology and Education

THE EXAM PERFORMANCE PROGRAM
INFORMATION TECHNOLOGY CENTER

Call Us: (+84 - 8) 38968641 - (+84 - 8) 38961333 Email: ic@hcmute.edu.vn

Dashboard > Courses > Các kỳ thi khác > BTHSHDK2018_2019 > Enrol me in this course > Enrolment options

Navigation

- Dashboard
- Site home
- Site pages
- Current course
 - BTHSHDK2018_2019
- Courses

Administration

Enrolment options

Bài Thu Hoạch Sinh Hoạt Đầu Khóa Năm Học 2018-2019

Self enrolment (Student)

No enrolment key required.

Enrol me

Activate Windows
Go to PC settings to activate Windows.

Bước 3: Click vào tên bài thi: “Bài Thu Hoạch Sinh Hoạt Đầu Khóa Năm Học 2018-2019” để làm bài thi.

Bước 4: Kiểm tra lại bài thi: sau khi làm xong bài thi, click Next, hệ thống sẽ để người thi xem lại bài thi của mình có sót câu nào không.

Nếu không sai sót gì, người thi tiến hành nộp bài là xong.